


Anwenderhandbuch Onlineplattform

HNO


Die medicalnetworks Startseite



[Startseite](#)
[Aktionen Marketing](#)
[Praxislösungen Beratung](#)
[Einkauf Suche](#)




Suchen Sie hier nach teilnehmenden Leistungserbringern



[Weiter](#)

BKK und Ärztenetzwerk bieten Versorgung aus einer Hand bei Gelenkersatz. Die Betriebskrankenkassen in Hessen und medicalnetworks, ein Ärztenetzwerk von landesweit rund 50 niedergelassenen Orthopäden und Chirurgen, betreten Neuland bei der Sicherstellung und Honorierung sog. integrierter Versorgung (IGV). [\[weiter\]](#)


Herzlich Willkommen bei medicalnetworks




Die aktuellen politischen Entscheidungen stellen sie in Ihrer täglichen Arbeit als Orthopäde bzw. Chirurg vor enorme Herausforderungen. medicalnetworks hat dafür als Ihr Dienstleister die richtigen [Lösungen](#). Ein Beispiel: medicalnetworks vereinbart für unsere Gemeinschaft IGV-Verträge mit den Krankenkassen. Langwierige, individuelle Verhandlungen bleiben Ihnen erspart. [\[mehr\]](#)



Die Idee: Ein kollegiales Netzwerk von konservativ und operativ tätigen Orthopäden und Chirurgen, durch das sich große Chancen und Möglichkeiten für jeden Einzelnen eröffnen. medicalnetworks vernetzt Praxen, Patienten, Apotheken, Krankenkassen, Vergütungssysteme und Fortbildungsangebote sinnvoll miteinander.




Informieren sie sich über die Vorteile einer Gemeinschaft von Orthopäden und Chirurgen, die gemeinsam ihre Potentiale optimal nutzen wollen. medicalnetworks kümmert sich in Ihrem Auftrag darum, dass sie alle [Vorteile](#) eines großen Netzwerks nutzen können.



Eine starke Gemeinschaft macht Sinn, denn sie stärkt die Wirtschaftskraft jedes Einzelnen.

Senden sie uns eine [Email](#) oder besuchen sie uns auf einer unserer [Veranstaltungen](#).



IGV Mitglieder suchen mit Kartenfunktion und Detailangaben. Hier können sie alle IGV-Partner suchen die mit medicalnetworks zusammenarbeiten. Bezogen auf ihre Postleitzahl werden die 10 am nächstgelegenen Arztpraxen, Krankenhäuser, Pflegeeinrichtungen oder Reha-Zentren angezeigt. [\[Suche starten...\]](#)

Login

Benutzername:

Kennwort:



[Login](#) [Kennwort vergessen?](#)

Account-Verwaltung

[Account-Verwaltung](#) (hier klicken)

Hier können Sie folgende Aktionen ausführen:

- Einen neuen Account anfordern
- Ihr Kennwort für einen bestehenden Account erfragen
- Ihre Accountdaten bearbeiten

[Presse](#)
[Kontakt](#)
[Impressum](#)

Bitte tragen Sie hier die von medicalnetworks erhaltenen Logindaten ein.

Login

Benutzername:

Kennwort:

[Login](#) [Kennwort vergessen?](#)



medicalnetworks LogIn-Bereich
Sie sind eingeloggt als:
Praxis:

Logout

Home Bestellportal **IV-Patienten** IV-Downloads Aktionen Impressum

.: info-box :.

26.08.2007 Thema: IGV

Die DAK ist ab heute bundesweit im medicalnetworks IGV-System für den Bereich Orthopädie verfügbar. Sollten Ihnen Berechtigungen fehlen um Patienten bzw. Module anzulegen oder Sie haben Fragen zu diesem Thema dann wenden Sie sich bitte per EMail oder Telefon an uns.

03.08.2007 Thema: allgemein

Unter der Rubrik *IV-Downloads* haben wir für Sie eine Übersicht aller Dokumente zusammengestellt, die Sie von medicalnetworks.de herunterladen können.

16.07.2007 Thema: IGV

Es gibt ab heute zwei neue IGV-Bereiche: Gefäßchirurgie und HNO. Diese werden im Moment nur für BKK-Versicherte angeboten. Desweiteren gibt es mehrere neue IGV-Module in den Bereichen:

- Orthopädie: "Karpaltunnelsyndrom" und "Morbus Dupuytren mind. 2 Finger"
- Chirurgie: Bauchwandhernien beidseitig
- Gefäßchirurgie: Unterbindung und Stripping von Venen mit Ulzeration (und ohne)
- HNO: Mäßige komplexe Eingriffe an der Nase Septum OP

Sollten Sie die neuen IGV-Bereiche und -Module anwenden wollen und sie erscheinen nicht in ihrer Auswahlliste dann wenden Sie sich bitte per Email oder Telefon an uns. Damit die notwendigen Berechtigungen gesetzt werden.

03.07.2007 Thema: allgemein

Bitte beachten Sie das Sie für die Arbeit mit dem medicalnetworks Portal einen Internet-Browser benötigen mit aktiviertem JavaScript und Cookies. Außerdem sollten Sie die aktuellste Version ihres Browser verwenden (IE6/IE7, Firefox 2.0.0.4) sowie alle aktuellen Updates und Sicherheitspakete installiert haben.

IV-Patienten:

Zum Anlegen eines IV-Patienten in der IV-Datenbank und/oder zur Übersicht Ihrer Patienten, gelangen Sie über diesen Menüpunkt.

Bitte denken Sie daran bei einem Seitenwechsel oder kurzem Verlassen unserer Seite / des Arbeitsplatzes immer Ihre Eingaben zu speichern.

Es handelt sich bei diesem System um eine webbasierte Plattform, die Eingaben nicht automatisch speichern kann.

Sie finden auf allen Seiten, auf denen Sie Daten eingeben können einen Speichern Button.



LogIn-Bereich
Sie sind eingeloggt als:
Praxis:

Logout

Home Bestellportal **IV-Patienten** IV-Downloads Aktionen Impressum

1 IV-Patientenanzeige filtern nach:

Nachname:

Vorname:

Status:

Jahr:

IV-Patienten: (7)

	Patient (ID)	Bereich	Leistung	von - bis
		HNO	Mäßig komplexe Eingriffe an der Nase Septum OP	29.11.2019
		HNO	Mäßig komplexe Eingriffe an der Nase Septum OP	29.11.2019
		HNO	Mäßig komplexe Eingriffe an der Nase Septum OP	29.11.2019
		HNO	Mäßig komplexe Eingriffe an der Nase Septum OP	29.11.2019
		HNO	Mäßig komplexe Eingriffe an der Nase Septum OP	29.11.2019
		HNO	Mäßig komplexe Eingriffe an der Nase Septum OP	29.11.2019

2 Neuen Patienten anlegen

3 Suche nach IV-Mitgliedern:

- ♦ wohnortnahe Reha-Zentren und Pflegeeinrichtungen
- ♦ Bitte informieren sie uns sollte kein passendes Suchergebnis gefunden werden

Hier klicken --> [Suche...](#)

4 Krankenkassenübersicht:

Übersicht über alle am IV teilnehmenden Krankenkassen.

Hier klicken --> [Anzeigen...](#)

1 IV-Patientenanzeige:
Hier können Sie sich Ihre aktuellen(offen), abgeschlossenen, zur Kostenübernahme bei nichtteilnehmenden BKKn beantragten(Einzelkostenanfrage) und die gelöschten Patienten anzeigen lassen.

2 Neuen Patienten anlegen:
Um einen neuen Patienten anzulegen folgen Sie bitte den auf den Seiten 7-9 beschriebenen Schritten.

3 IV-Mitgliedersuche:
In diesem Feld können nach teilnehmenden Arztpraxen, Krankenhäusern oder Rehazentren in Wohnortnähe eines Patienten gesucht werden. Dies geschieht durch Eingabe der Postleitzahl des Patienten und Auswahl der gewünschten Einrichtung.

4 Krankenkassenübersicht:
Nach Auswahl des Bundeslandes und der IV-Art, werden Ihnen alle in diesem Bundesland teilnehmenden Krankenkassen angezeigt.

Erfassung eines neuen IGV-Patienten

HINWEIS: Die gelben Felder sind Pflichtfelder und müssen für die Erstellung ausgefüllt werden. !!!

WICHTIG: Bitte die richtige Krankenkasse angeben da diese per EMail benachrichtigt wird !!!
Falls die Krankenkasse des Patienten nicht auswählbar ist, wählen Sie bitte den Punkt **Kostenübernahme beantragen aus.**
Bei falscher Krankenkasse kann keine Kostenübernahme garantiert werden !!!

IGV-Bereich:

Krankenkasse:

IGV-Modul:



Alle Gelben Felder sind Pflichtfelder



Patientendaten

VersicherungsNr:	<input type="text"/>	Diagnose:	<input type="text"/>
Vorname:	<input type="text"/>	Nachname:	<input type="text"/>
Straße:	<input type="text"/>	PLZ Ort:	<input type="text"/>
Geb.-Datum:	<input type="text" value="TT.MM.JJJJ"/>	E-Mail:	<input type="text"/>
Telefon:	<input type="text"/>	Handy:	<input type="text"/>
Versicherungsart:	<input type="text"/>		


IGV-Daten

OP-Datum:	<input type="text" value="TT.MM.JJJJ"/>	OPS:	<input type="text"/>
OP-Ort:	<input type="text"/>	ICD:	<input type="text"/>
Operator:	<input type="text"/>		


Abbrechen

Speichern


Krankenkasse --> Das Drop-Down-Menü zeigt alle dem Vertrag beigetretenen Kassen an. Der Patient kann ohne weitere Nachfrage bei der Kasse angemeldet werden. Sollten Sie die BKK Ihres Patienten hier nicht finden, wählen Sie bitte *Kostenübernahme beantragen*. Dadurch werden die darunter stehenden Felder, Krankenkasse und Ort, zu Pflichtfeldern.



LogIn-Bereich
Sie sind eingeloggt als:
Praxis:





Logout



[Home](#)
[Bestellportal](#)
[IV-Patienten](#)
[IV-Downloads](#)
[Aktionen](#)
[Impressum](#)

[← Zurück](#)


 **Speichern**

 **Patientenanmeldung zur IGV
(Druckversion)**

Behandelnder Arzt oder Krankenhaus

ArztNr oder IK Krankenhaus:

Arzt:



Vertragsinhabende Managementgesellschaft
medicalnetworks CJ GmbH & Co.KG
Spohrstr. 9
34117 Kassel

Kreuzbandplastiken mit Physiotherapie nach D1 Standard

Patientendaten:

Patienten-ID:			
VersicherungsNr:	<input type="text"/>	Diagnose:	<input type="text"/>
Vorname:	<input type="text"/>	Nachname:	<input type="text"/>
Straße:	<input type="text"/>	PLZ Ort:	<input type="text"/>
Geb.-Datum:	<input type="text"/>	Krankenkasse:	
Telefon:	<input type="text"/>	Handy:	<input type="text"/>
EMail:	<input type="text"/>	Versicherungsart:	Kassenmitglied <input type="button" value="v"/>

Nachdem Sie alle Pflichtfelder ausgefüllt und auf Speichern geklickt haben (Seite 6), wird Ihnen das Patientenformular angezeigt, auf dem Sie alle durchgeführten Behandlungen dokumentieren.

Im Falle eines Kostenübernahmeanspruchs muss dieses Formular ausgedruckt und sofort von Arzt und Patient unterschrieben an medicalnetworks gefaxt werden.

Dieses Formular ist gleichzeitig die Patienteneinwilligung zur Teilnahme am IV Vertrag, als auch Grundlage zur Einzelkostenübernahme.

Nach Abschluss der Behandlung muss diese Seite vollständig ausgefüllt ausgedruckt, vom Patienten und Arzt unterschrieben an medicalnetworks gefaxt werden.

Die vollständige Pauschale kann der BKK erst nach Eingang dieser Dokumentation bei medicalnetworks in Rechnung gestellt werden.

Bitte händigen Sie die Seite 2 des Ausdrucks an Ihren Patienten aus.

Ohne dieses Formular kann keine Vergütung der IV Pauschale erfolgen!

15. Nachkontrolle am	<input type="text"/>	durchgeführt
16. Nachkontrolle am	<input type="text"/>	durchgeführt
17. Nachkontrolle am	<input type="text"/>	durchgeführt
18. Nachkontrolle am	<input type="text"/>	durchgeführt
19. Nachkontrolle am	<input type="text"/>	durchgeführt
20. Nachkontrolle am	<input type="text"/>	durchgeführt
Abschluss der Behandlung: <input type="text"/>		
Bemerkungen des Arztes: <div><div></div><div></div></div>		

Nach Abschluss der Behandlung geben Sie bitte den letzten Behandlungstermin ein, drucken das Formular nach dem Speichern aus und senden es unterschrieben an medicalnetworks.









Das Modul wird abgeschlossen wenn der Arzt alle Termine eingetragen hat.

Das Formular ist nach Abschluss schreibgeschützt.

Sie können bei Bedarf einen Kommentar / Bemerkung eintragen.

Speichern nicht vergessen!

IV-Patienten: (7)

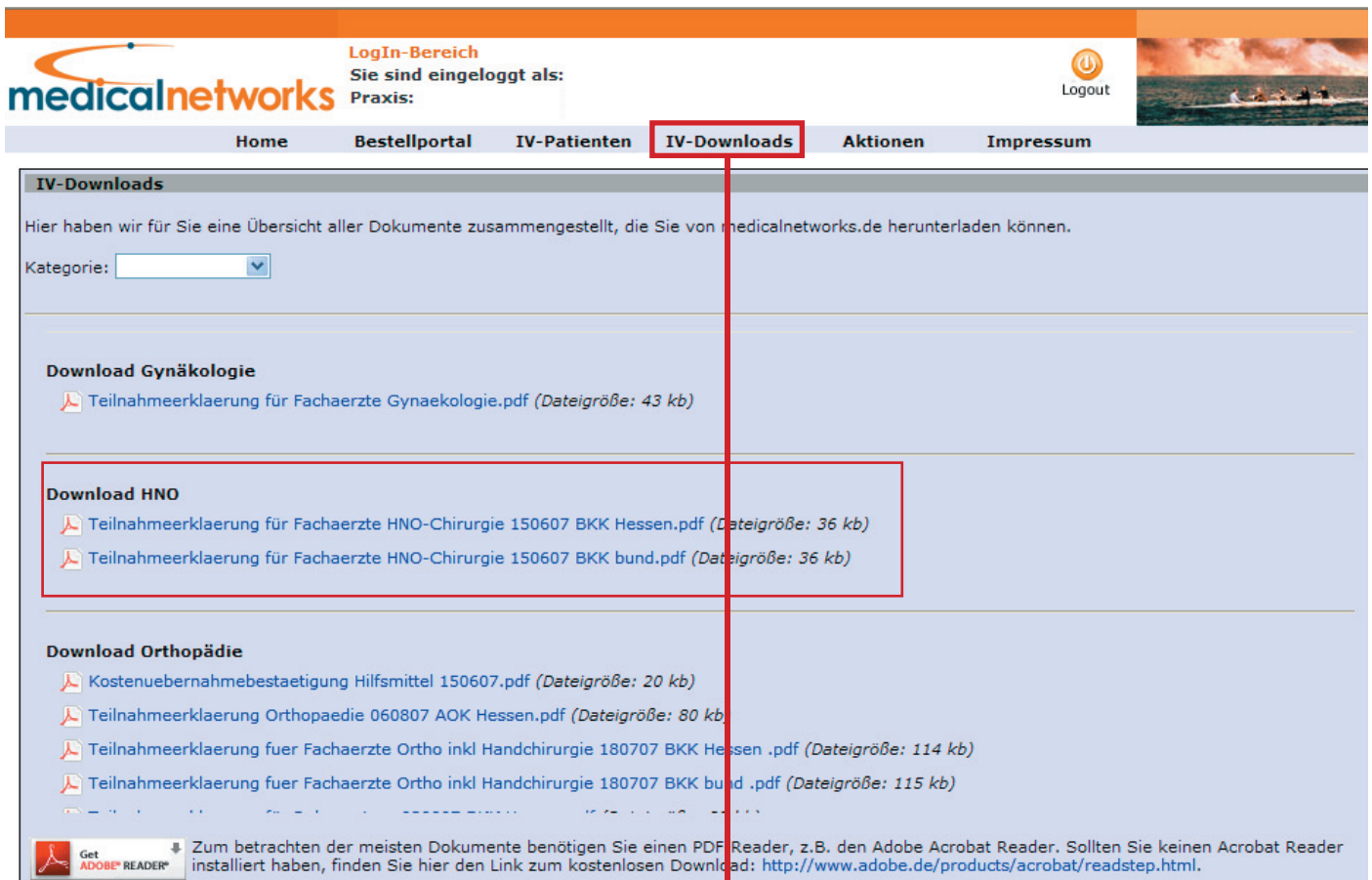
				Patient (ID)	Bereich	Leistung	von - bis
					HNO	Mäßig komplexe Eingriffe an der Nase Septum OP	
					HNO	Mäßig komplexe Eingriffe an der Nase Septum OP	
					HNO	Mäßig komplexe Eingriffe an der Nase Septum OP	
					HNO	Mäßig komplexe Eingriffe an der Nase Septum OP	
					HNO	Mäßig komplexe Eingriffe an der Nase Septum OP	
					HNO	Mäßig komplexe Eingriffe an der Nase Septum OP	

 **IV Formular ansehen und bearbeiten.:** Bei abgeschlossenen Modulen nur Ansehen.

 **IV Formular löschen.:** Der Löschvorgang muss unter Angabe einer Begründung immer ein zweites Mal bestätigt werden. Bitte schicken Sie auch eine kurze Info an medicalnetworks per Fax.

 **IV Formular ausdrucken.:** Durch Druck auf dieses Icon öffnet sich ein Pop-up-Fenster, dass darin angezeigte Formular muss nach Abschluss der Behandlung ausgedruckt und unterschrieben an medicalnetworks gefaxt werden.

Sobald medicalnetworks die Kostenusage für einen Kostenübernahmeantrag von der BKK erhalten hat, informieren wir den behandelnden Arzt und geben das Modul frei (offene).



The screenshot shows the medicalnetworks website interface. At the top, there is a navigation bar with the following links: Home, Bestellportal, IV-Patienten, **IV-Downloads** (highlighted with a red box), Aktionen, and Impressum. Above the navigation bar, there is a login section with the text "LogIn-Bereich Sie sind eingeloggt als: Praxis:" and a "Logout" button. To the right of the login section is a small image of a group of people on a boat. Below the navigation bar, the "IV-Downloads" section is displayed. It contains a heading "IV-Downloads" and a subheading "Hier haben wir für Sie eine Übersicht aller Dokumente zusammengestellt, die Sie von medicalnetworks.de herunterladen können." Below this, there is a "Kategorie:" dropdown menu. The main content area is divided into three sections: "Download Gynäkologie", "Download HNO", and "Download Orthopädie". Each section lists downloadable PDF documents with their titles and file sizes. A red box highlights the "Download HNO" section. At the bottom of the page, there is a "Get ADOBE® READER" button and a link to the Adobe Acrobat Reader download page.

IV-Downloads

Hier haben wir für Sie eine Übersicht aller Dokumente zusammengestellt, die Sie von medicalnetworks.de herunterladen können.

Kategorie:

Download Gynäkologie


- Teilnahmeerklärung für Fachärzte Gynaekologie.pdf (Dateigröße: 43 kb)

Download HNO

- Teilnahmeerklärung für Fachärzte HNO-Chirurgie 150607 BKK Hessen.pdf (Dateigröße: 36 kb)
- Teilnahmeerklärung für Fachärzte HNO-Chirurgie 150607 BKK bund.pdf (Dateigröße: 36 kb)

Download Orthopädie


- Kostenübernahmebestätigung Hilfsmittel 150607.pdf (Dateigröße: 20 kb)
- Teilnahmeerklärung Orthopaedie 060807 AOK Hessen.pdf (Dateigröße: 80 kb)
- Teilnahmeerklärung fuer Fachärzte Ortho inkl Handchirurgie 180707 BKK Hessen .pdf (Dateigröße: 114 kb)
- Teilnahmeerklärung fuer Fachärzte Ortho inkl Handchirurgie 180707 BKK bund .pdf (Dateigröße: 115 kb)

 Zum betrachten der meisten Dokumente benötigen Sie einen PDF Reader, z.B. den Adobe Acrobat Reader. Sollten Sie keinen Acrobat Reader installiert haben, finden Sie hier den Link zum kostenlosen Download: <http://www.adobe.de/products/acrobat/readstep.html>.

Im Menüfeld IV-Downloads können Sie die für Ihr Fachgebiet relevanten Dokumente herunterladen.

Zusammenfassung IV-HNO

Arzt:

- Der Patient wird vom Facharzt mind. 14 Werktage vor dem OP-Datum online angelegt.
- Das Patientenformular  Patientenanmeldung zur IGV
(Druckversion) muss in jedem Fall (reguläre Patientanmeldung oder Einzelkostenübernahme) unterschrieben von Arzt und Patient an medicalnetworks gefaxt werden
- Das Dokumentationsformular muss medicalnetworks mit allen eingetragenen Terminen und unterschrieben nach Abschluss der Behandlung vorliegen.

Bei unvollständiger Dokumentation kann keine Vergütung erfolgen.

Senden sie bitte alle Dokumente an:

Fax: 0561 766855 99

**Post: medicalnetworks CJ GmbH & Co.KG
Spohrstr. 9 34117 Kassel**

E-Mail: info@medicalnetworks.de

**Für weitere Fragen stehen wir Ihnen gerne online unter:
info@medicalnetworks.de oder telefonisch unter 0561 766855 0
zur Verfügung.**

Ihr medicalnetworks Team
