


---

# **Anwenderhandbuch Onlineplattform**


## **Chirurgie/Gefäßchirurgie**

---


## Die medicalnetworks Startseite



[Startseite](#)
[Aktionen Marketing](#)
[Praxislösungen Beratung](#)
[Einkauf Suche](#)




Suchen Sie hier nach teilnehmenden Leistungserbringern



[Weiter](#)

**BKK und Ärztenetzwerk bieten Versorgung aus einer Hand bei Gelenkersatz. Die Betriebskrankenkassen in Hessen und medicalnetworks, ein Ärztenetzwerk von landesweit rund 50 niedergelassenen Orthopäden und Chirurgen, betreten Neuland bei der Sicherstellung und Honorierung sog. Integrierter Versorgung (IGV).** [\[weiter\]](#)


**Herzlich Willkommen bei medicalnetworks**




**Die aktuellen politischen Entscheidungen** stellen sie in Ihrer täglichen Arbeit als Orthopäde bzw. Chirurg vor enorme Herausforderungen. medicalnetworks hat dafür als Ihr Dienstleister die richtigen **Lösungen**. Ein Beispiel: medicalnetworks vereinbart für unsere Gemeinschaft IGV-Verträge mit den Krankenkassen. Langwierige, individuelle Verhandlungen bleiben Ihnen erspart. [\[mehr\]](#)



**Die Idee: Ein kollegiales Netzwerk** von konservativ und operativ tätigen Orthopäden und Chirurgen, durch das sich große Chancen und Möglichkeiten für jeden Einzelnen eröffnen. medicalnetworks vernetzt Praxen, Patienten, Apotheken, Krankenkassen, Versorgungssysteme und Fortbildungsangebote sinnvoll miteinander.




**Informieren sie sich über** die Vorteile einer Gemeinschaft von Orthopäden und Chirurgen, die gemeinsam ihre Potentiale optimal nutzen wollen. medicalnetworks kümmert sich in Ihrem Auftrag darum, dass sie alle **Vorteile** eines großen Netzwerks nutzen können.



**Eine starke Gemeinschaft** macht Sinn, denn sie stärkt die Wirtschaftskraft jedes Einzelnen.

**Senden sie uns eine Email** oder besuchen sie uns auf einer unserer **Veranstaltungen**.



**IGV Mitglieder suchen** mit Kartenfunktion und Detailangaben. Hier können sie alle IGV-Partner suchen die mit medicalnetworks zusammenarbeiten. Bezogen auf ihre Postleitzahl werden sie 10 am nächstgelegenen Arztpraxen, Krankenhäuser, Pflegeeinrichtungen oder Rehab-Zentren angezeigt. [\[suche starten\]](#)

**Login**

Benutzername:

Kennwort:



[Login](#) [Kennwort vergessen?](#)

**Account-Verwaltung**

[Account-Verwaltung](#) (hier klicken)

Hier können Sie folgende Aktionen ausführen:

- Einen neuen Account anfordern
- Ihr Kennwort für einen bestehenden Account erfragen
- Ihre Accountdaten bearbeiten

[Presse](#)
[Kontakt](#)
[Impressum](#)

Bitte tragen Sie hier die von medicalnetworks erhaltenen Logindaten ein.

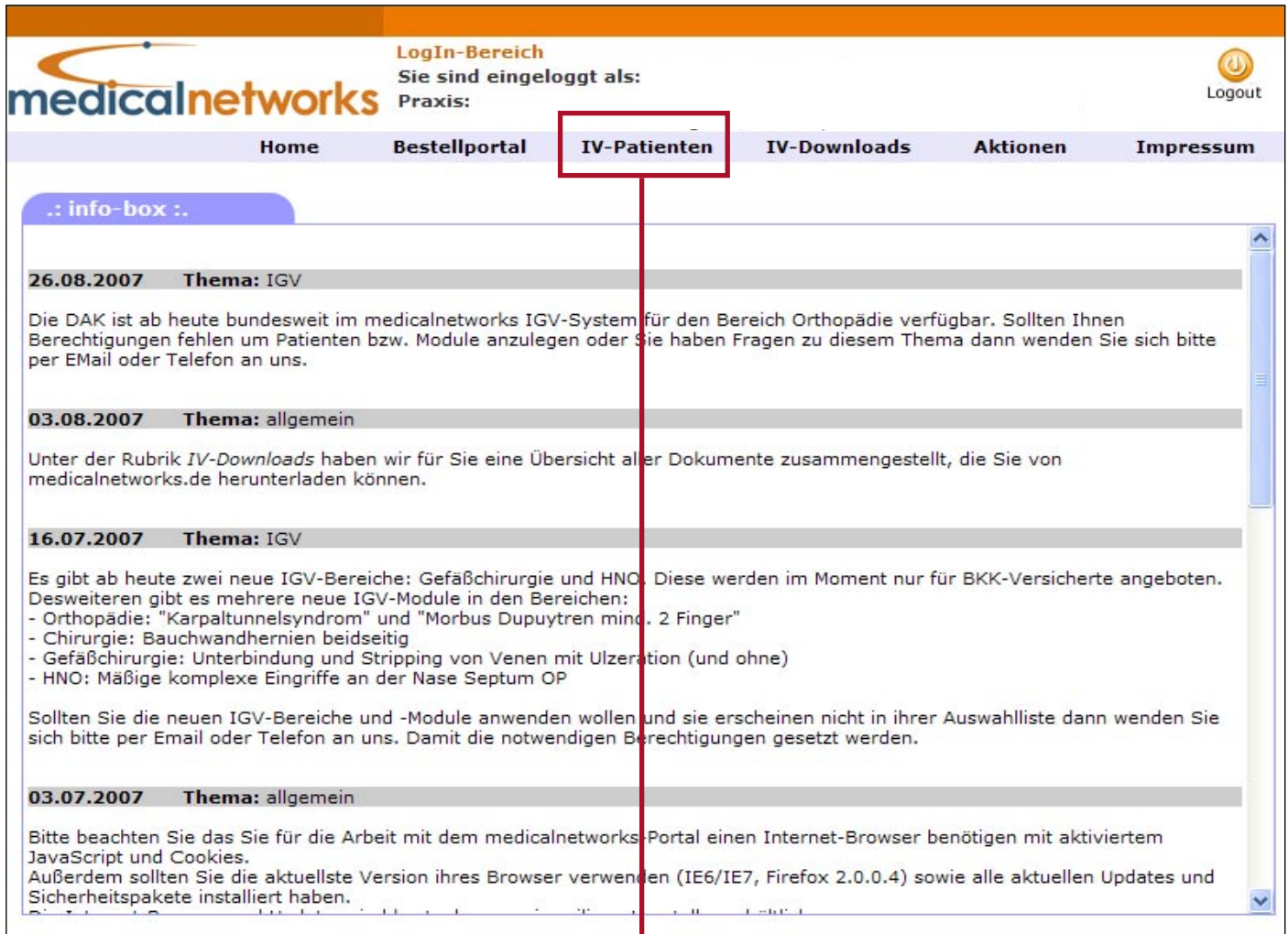
### Login

Benutzername:

Kennwort:

[Login](#)

[Kennwort vergessen?](#)



The screenshot shows the medicalnetworks website interface. At the top, there is a navigation bar with the following items: Home, Bestellportal, **IV-Patienten** (highlighted with a red box), IV-Downloads, Aktionen, and Impressum. Below the navigation bar, there is a section titled 'info-box' containing several news items. The first item is dated 26.08.2007 and is about IGV. The second item is dated 03.08.2007 and is about 'allgemein'. The third item is dated 16.07.2007 and is about IGV. The fourth item is dated 03.07.2007 and is about 'allgemein'. A red line connects the 'IV-Patienten' menu item to the 'IV-Patienten' section in the text below.

#### IV-Patienten:

**Zum Anlegen eines IV-Patienten in der IV-Datenbank und/oder zur Übersicht Ihrer Patienten, gelangen Sie über diesen Menüpunkt.**

---

---

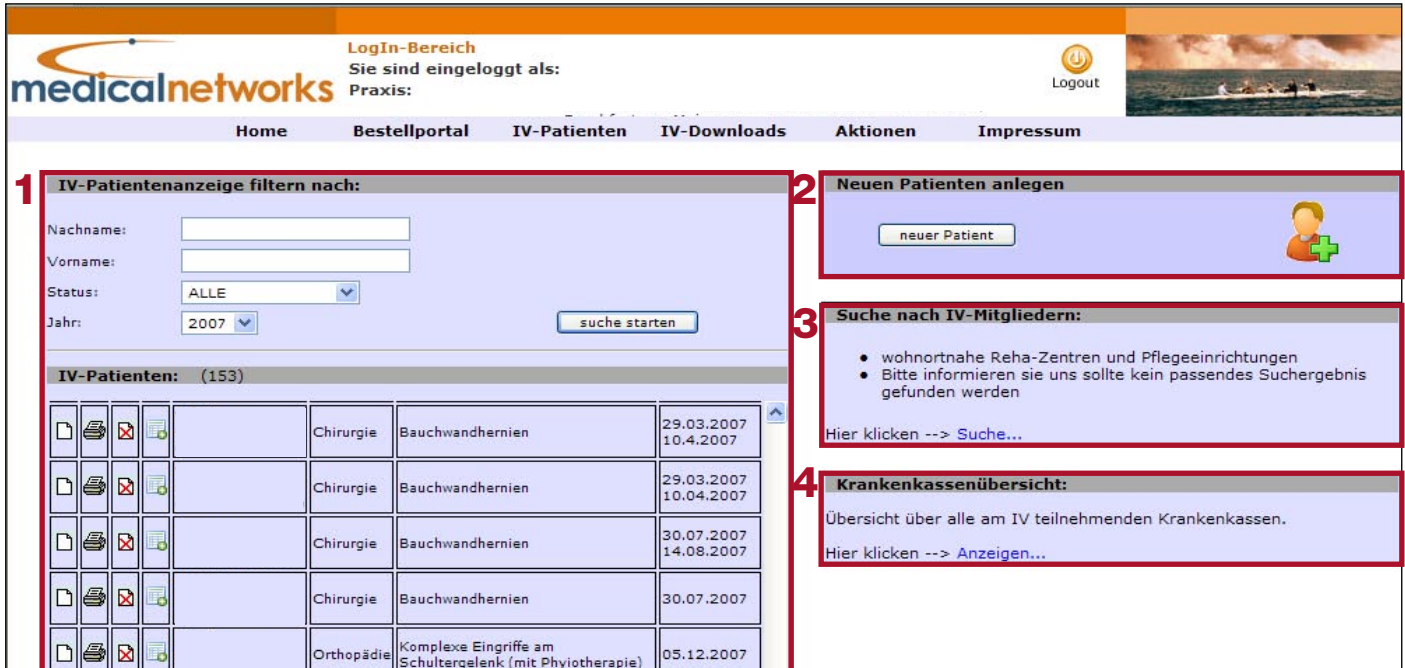
**Bitte denken Sie daran bei einem Seitenwechsel oder kurzem Verlassen unserer Seite / des Arbeitsplatzes immer Ihre Eingaben zu speichern.**

**Es handelt sich bei diesem System um eine webbasierte Plattform, die Eingaben nicht automatisch speichern kann.**

**Sie finden auf allen Seiten, auf denen Sie Daten eingeben können einen Speichern Button.**

---






**1 IV-Patientenanzeige filtern nach:**

Nachname:   
 Vorname:   
 Status:   
 Jahr:

**IV-Patienten:** (153)

					Chirurgie	Bauchwandhernien	29.03.2007 10.4.2007
					Chirurgie	Bauchwandhernien	29.03.2007 10.04.2007
					Chirurgie	Bauchwandhernien	30.07.2007 14.08.2007
					Chirurgie	Bauchwandhernien	30.07.2007
					Orthopädie	Komplexe Eingriffe am Schultergelenk (mit Physiotherapie)	05.12.2007

**2 Neuen Patienten anlegen**



**3 Suche nach IV-Mitgliedern:**

- wohnortnahe Reha-Zentren und Pflegeeinrichtungen
- Bitte informieren sie uns sollte kein passendes Suchergebnis gefunden werden

Hier klicken --> [Suche...](#)

**4 Krankenkassenübersicht:**

Übersicht über alle am IV teilnehmenden Krankenkassen.  
 Hier klicken --> [Anzeigen...](#)

**1 IV-Patientenanzeige(Status):**  
 Hier können Sie sich Ihre aktuellen(offen), abgeschlossenen, zur Kostenübernahme bei nichtteilnehmenden BKKn beantragten(Einzelkostenanfrage) und die gelöschten Patienten anzeigen lassen.

**2 Neuen Patienten anlegen:**  
 Um einen neuen Patienten anzulegen folgen Sie bitte den auf den Seiten 7-9 beschriebenen Schritten.

**3 IV-Mitgliedersuche:**  
 In diesem Feld können nach teilnehmenden Arztpraxen, Krankenhäusern oder Rehazentren in Wohnortnähe eines Patienten gesucht werden. Dies geschieht durch Eingabe der Postleitzahl des Patienten und Auswahl der gewünschten Einrichtung.

**4 Krankenkassenübersicht:**  
 Nach Auswahl des Bundeslandes und der IV-Art, werden Ihnen alle in diesem Bundesland teilnehmenden Krankenkassen angezeigt.

### Erfassung eines neuen IGV-Patienten

**HINWEIS:** Die gelben Felder sind Pflichtfelder und müssen für die Erstellung ausgefüllt werden. !!!

**WICHTIG:** Bitte die richtige Krankenkasse angeben da diese per EMail benachrichtigt wird !!!  
Falls die Krankenkasse des Patienten nicht auswählbar ist, wählen Sie bitte den Punkt **Kostenübernahme beantragen** aus.  
**Bei falscher Krankenkasse kann keine Kostenübernahme garantiert werden !!!**

IGV-Bereich: Chirurgie  
Krankenkasse: BKK  
IGV-Modul: Appendektomie



**Alle gelben Felder sind Pflichtfelder**



#### Patientendaten

VersicherungsNr:   
Vorname:   
Straße:   
Geb.-Datum:  (TT.MM.JJJJ)  
Telefon:   
Versicherungsart:   
Diagnose:   
Nachname:   
PLZ Ort:   
EMail:   
Handy:

#### IGV-Daten

OP-Datum:  (TT.MM.JJJJ)  
OP-Ort:   
Operator:   
OPS:   
ICD:

Abbrechen

Speichern




**Krankenkasse --> Das Drop-Down-Menü zeigt alle dem Vertrag beigetretenen Kassen an. Der Patient kann ohne weitere Nachfrage bei der Kasse angemeldet werden. Sollten Sie die BKK Ihres Patienten hier nicht finden, wählen Sie bitte *Kostenübernahme beantragen*. Dadurch werden die darunter stehenden Felder, Krankenkasse und Ort, zu Pflichtfeldern.**

**Versicherungsart --> Bitte geben Sie unbedingt die richtige Versicherungsart an, da es sonst zu Abrechnungsproblemen der Physiotherapie kommen kann. Stationäre Rehas können im IV-Vertrag nur für Rentner ausgewählt werden, da für Arbeitnehmer (Kassenmitglieder) die Berufsgenossenschaft zuständig ist.**





Patientenanmeldung zur IGV  
(Druckversion)

**Nachdem Sie Speichern gedrückt haben, drucken Sie mit Hilfe dieses Icons die Patientenerstanmeldung aus, Sie und der Patient unterschreiben die Anmeldung und faxen sie an medicalnetworks (siehe Seite 9).**




**LogIn-Bereich**  
 Sie sind eingeloggt als:  
 Praxis:


 Logout




[Home](#)
[Bestellportal](#)
[IV-Patienten](#)
[IV-Downloads](#)
[Aktionen](#)
[Impressum](#)

← Zurück

 Speichern

 Patientenanmeldung zur IGV  
(Druckversion)

**Behandelnder Arzt oder Krankenhaus**  
 ArztNr oder IK Krankenhaus:  
 Arzt:

  
 Vertragsinhabende Managementgesellschaft  
 medicalnetworks CJ GmbH & Co.KG  
 Spohrstr. 9  
 34117 Kassel

**Appendektomie**

**Patientendaten:**  

Patienten-ID: 070618008899 VersicherungsNr: <input style="width: 150px;" type="text"/> Vorname: <input style="width: 150px;" type="text"/> Straße: <input style="width: 150px;" type="text"/> Geb.-Datum: <input style="width: 150px;" type="text"/> Telefon: <input style="width: 150px;" type="text"/> EMail: <input style="width: 150px;" type="text"/>	Diagnose: <input style="width: 200px;" type="text" value="Appendicitis"/> Nachname: <input style="width: 150px;" type="text"/> PLZ Ort: <input style="width: 50px;" type="text"/> <input style="width: 100px;" type="text"/> Krankenkasse: <input style="width: 150px;" type="text"/> Handy: <input style="width: 150px;" type="text"/> Versicherungsart: <span>Kassenmitglied</span> ▼
------------------------------------------------------------------------------------------------------------------------------------------------------------------------------------------------------------------------------------------------------------------------------------------------------------------------------------------------------------------------------	--------------------------------------------------------------------------------------------------------------------------------------------------------------------------------------------------------------------------------------------------------------------------------------------------------------------------------------------------------------------------------------------------------

**Nachdem Sie alle Pflichtfelder ausgefüllt und auf Speichern geklickt haben (Seite 6), wird Ihnen das Patientenformular angezeigt, auf dem Sie alle durchgeführten Behandlungen dokumentieren.**

**Die vollständige Pauschale kann der BKK erst nach Eingang dieser Dokumentation bei medicalnetworks in Rechnung gestellt werden.**

**Spätestens mit dem OP-Datum muss medicalnetworks von jedem Patienten unterschrieben die Erstanmeldung zur Rehabilitation vorliegen.**

**Diese ist auch gleichzeitig die Patienteneinwilligung zur Teilnahme am IV Vertrag, als auch Grundlage zur Einzelkostenübernahme.**

**Bitte händigen Sie die Seite 2 des Ausdrucks an Ihren Patienten aus.**

**Ohne dieses Formular kann keine Vergütung der IV Pauschale erfolgen!**



Am <input type="text"/>	wurden <input type="checkbox"/>	Therapieeinheiten durchgeführt.
Am <input type="text"/>	wurden <input type="checkbox"/>	Therapieeinheiten durchgeführt.
Am <input type="text"/>	wurden <input type="checkbox"/>	Therapieeinheiten durchgeführt.
Am <input type="text"/>	wurden <input type="checkbox"/>	Therapieeinheiten durchgeführt.
Am <input type="text"/>	wurden <input type="checkbox"/>	Therapieeinheiten durchgeführt.
Am <input type="text"/>	wurden <input type="checkbox"/>	Therapieeinheiten durchgeführt.
Am <input type="text"/>	wurden <input type="checkbox"/>	Therapieeinheiten durchgeführt.
Am <input type="text"/>	wurden <input type="checkbox"/>	Therapieeinheiten durchgeführt.

**Bemerkungen des Arztes:**

**Bemerkungen des Reha-Zentrums:**

**Abschluss der Behandlung:**


















**Nach Abschluss der Behandlung geben Sie bitte den letzten Behandlungstermin ein, drucken das Formular nach dem Speichern aus und senden es unterschrieben an medicalnetworks.**

**Das Modul wird abgeschlossen wenn der Arzt alle Termine eingetragen hat.**

**Das Formular ist nach Abschluss schreibgeschützt.**

**Sie können bei Bedarf einen Kommentar für den Physiotherapeuten oder den Arzt eintragen.**

**Speichern nicht vergessen!**

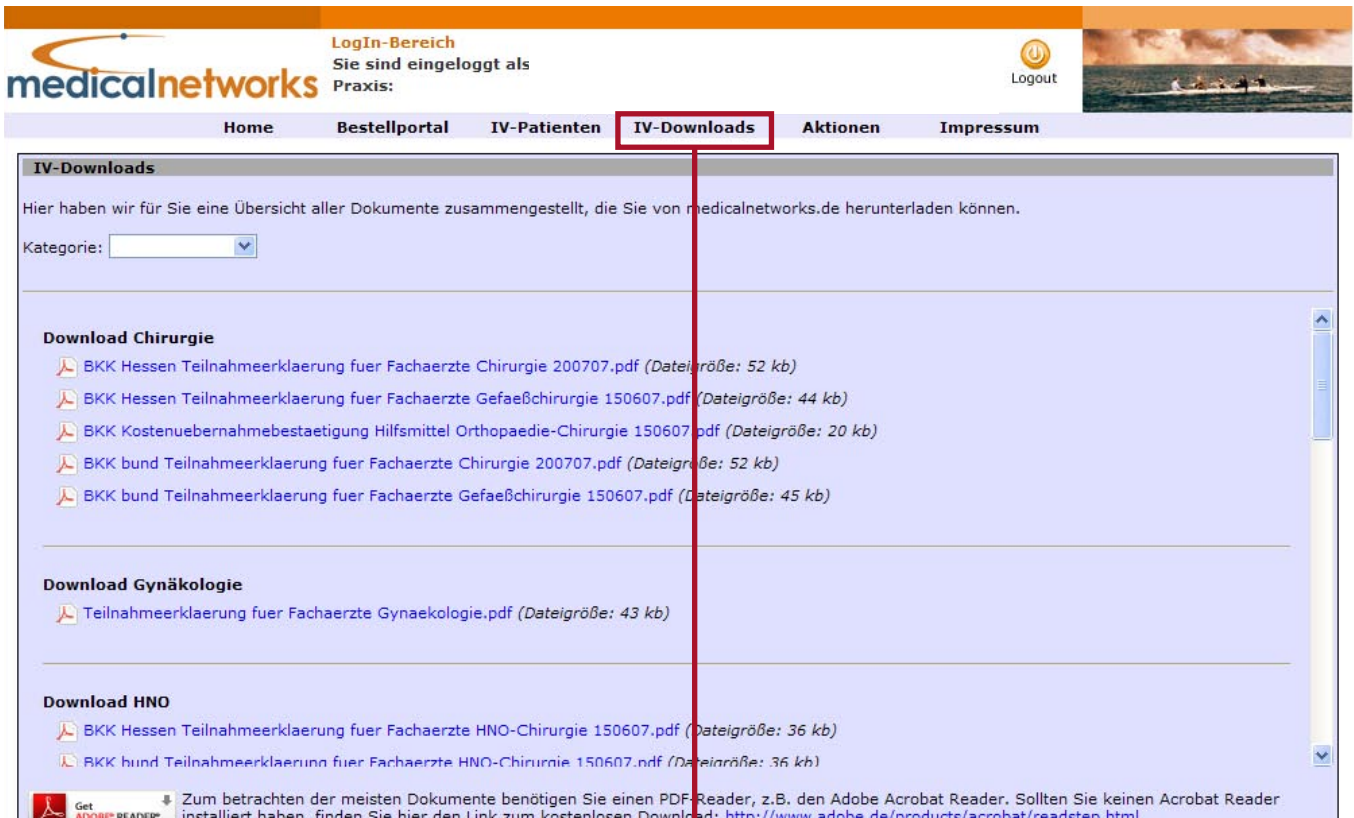
IV-Patienten: (153)							
					Chirurgie	Bauchwandhernien	
					Chirurgie	Bauchwandhernien	
					Chirurgie	Bauchwandhernien	
					Chirurgie	Bauchwandhernien	

 **IV Formular ansehen und bearbeiten.:** Bei abgeschlossenen Modulen nur Ansehen.

 **IV Formular löschen.:** Der Löschvorgang muss unter Angabe einer Begründung immer ein zweites Mal bestätigt werden. Bitte schicken Sie auch eine kurze Info an medicalnetworks per Fax.

 **IV Formular ausdrucken.:** Das Formular muss nach Abschluss der Behandlung ausgedruckt werden und an medicalnetworks gefaxt werden.

**Sobald medicalnetworks die Kostenzusage für einen Kostenübernahmeantrag von der BKK erhalten hat, informieren wir den behandelnden Arzt und geben das Modul frei (offene).**








The screenshot shows the 'IV-Downloads' section of the medicalnetworks website. The page has a header with the logo, login information, and navigation links. The 'IV-Downloads' link is highlighted with a red box. Below the header, there is a section titled 'IV-Downloads' with a description and a category dropdown. The main content area lists three categories of documents: 'Download Chirurgie', 'Download Gynäkologie', and 'Download HNO'. Each category contains a list of PDF documents with their titles and file sizes. A red vertical line is drawn across the page, passing through the 'IV-Downloads' link and the document lists.

**IV-Downloads**


Hier haben wir für Sie eine Übersicht aller Dokumente zusammengestellt, die Sie von [medicalnetworks.de](http://medicalnetworks.de) herunterladen können.

Kategorie:



**Download Chirurgie**


-  BKK Hessen Teilnahmeerklärung fuer Fachaerzte Chirurgie 200707.pdf (Dateigröße: 52 kb)
-  BKK Hessen Teilnahmeerklärung fuer Fachaerzte Gefäßchirurgie 150607.pdf (Dateigröße: 44 kb)
-  BKK Kostenuebernahmestaetigung Hilfsmittel Orthopaedie-Chirurgie 150607.pdf (Dateigröße: 20 kb)
-  BKK bund Teilnahmeerklärung fuer Fachaerzte Chirurgie 200707.pdf (Dateigröße: 52 kb)
-  BKK bund Teilnahmeerklärung fuer Fachaerzte Gefäßchirurgie 150607.pdf (Dateigröße: 45 kb)

**Download Gynäkologie**

-  Teilnahmeerklärung fuer Fachaerzte Gynaekologie.pdf (Dateigröße: 43 kb)

**Download HNO**

-  BKK Hessen Teilnahmeerklärung fuer Fachaerzte HNO-Chirurgie 150607.pdf (Dateigröße: 36 kb)
-  BKK bund Teilnahmeerklärung fuer Fachaerzte HNO-Chirurgie 150607.pdf (Dateigröße: 36 kb)

 **Get ADOBE® READER®** Zum betrachten der meisten Dokumente benötigen Sie einen PDF Reader, z.B. den Adobe Acrobat Reader. Sollten Sie keinen Acrobat Reader installiert haben, finden Sie hier den Link zum kostenlosen Download: <http://www.adobe.de/products/acrobat/readstep.html>.

**Im Menüfeld IV-Downloads können Sie die für Ihr Fachgebiet relevanten Dokumente herunterladen.**

## **Zusammenfassung IGV Chirurgie**

---

---

### **Arzt:**

- **Der Patient wird vom Facharzt mind. 14 Werktage vor dem OP-Datum online angelegt.**
- **Das Dokumentationsformular muss medicalnetworks mit allen eingetragenen Terminen und unterschrieben nach Abschluss der Behandlung vorliegen.**

**Bei unvollständiger Dokumentation kann keine Vergütung erfolgen.**

**Senden Sie bitte alle Dokumente an:**

**Fax: 0561 766855 99**

**Post: medicalnetworks CJ GmbH & Co.KG  
Leipziger Str. 242 - 34123 Kassel**

**E-Mail: [info@medicalnetworks.de](mailto:info@medicalnetworks.de)**

**Für weitere Fragen stehen wir Ihnen gerne online unter:**

**[info@medicalnetworks.de](mailto:info@medicalnetworks.de) oder telefonisch unter 0561 766855 0  
zur Verfügung.**

**Ihr medicalnetworks Team**